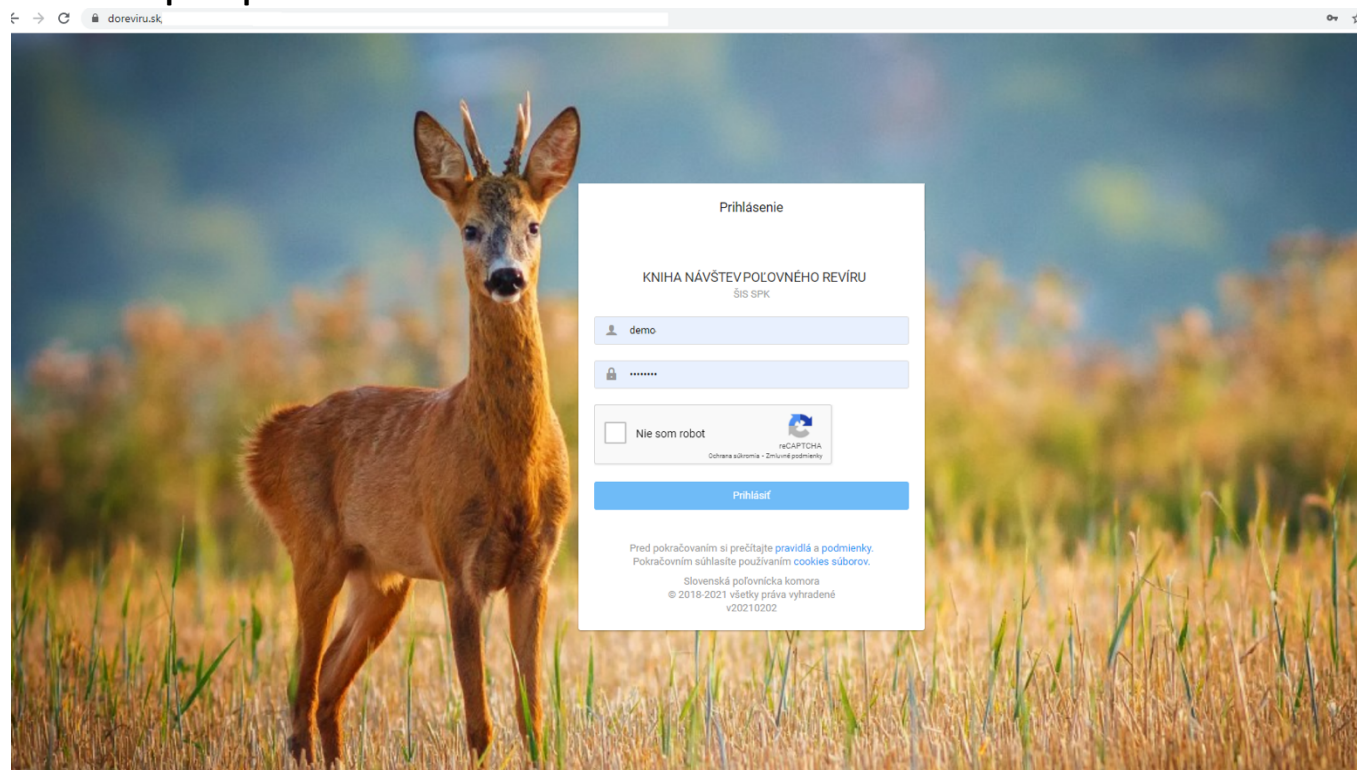



KNIHA NÁVŠTEV POĽOVNÉHO REVÍRU VYVINUTÁ SLOVENSKOU POĽOVNÍCKOU KOMOROU PODĽA PLATNEJ LEGISLATÍVY

1. PRIHLÁSENIE

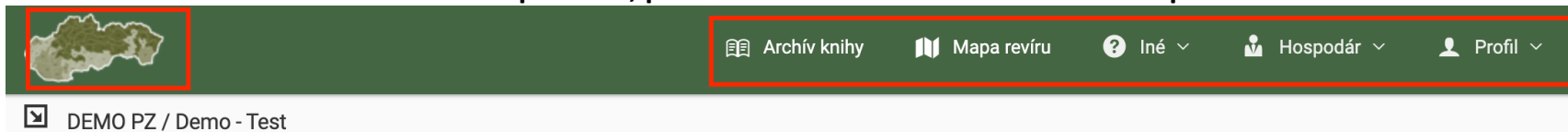
Prihlasovacia obrazovka s ochranou proti prelomeniu – NIE SOM ROBOT



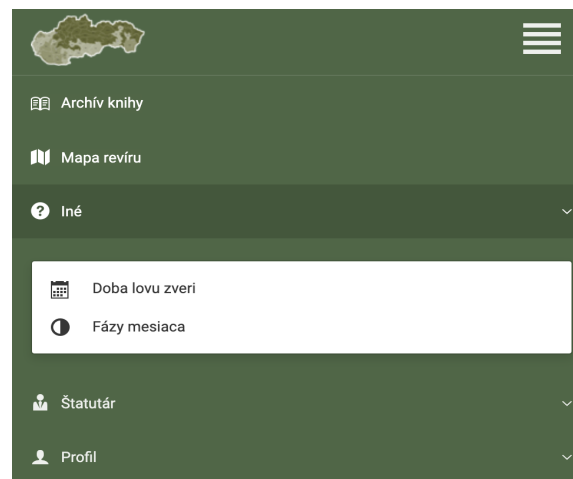
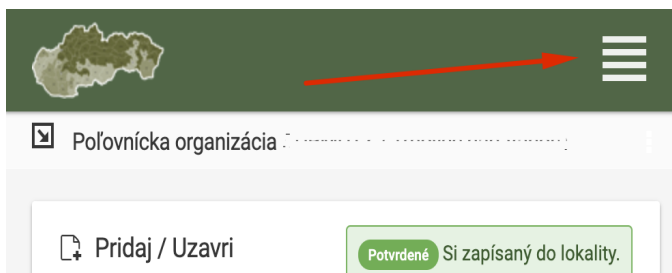


2. NAVIGÁCIA V APLIKÁCIÍ

MENU umiestnené hore v rozložení na počítače, pre úvodnú stránku treba kliknúť na mapku v lište



MENU sa prispôsobuje na mobilné telefóny. V smartfóne sa objaví po kliknutí na ikonku



Ikonku môžete **umiestniť** priamo z www prehliadača **na obrazovku mobilného telefónu** a urýchliť tak prístup do aplikácie.



3. ÚVODNÁ OBRAZOVKA

V mape znamenajú farby:

Zelená – voľná lokalita, posed

Oranžová – lokalita alebo posed, kde už je niekto zapísaný, ale nezablokoval ju, preto je možné sa tam zapísať, (brigády, oprava poľ. zariadení, spoločné poľovačky) – pokiaľ to niekto nezablokuje.

Červená – lokalita, v ktorej je už niekto zapísaný a nie je možné sa do nej zapísať.

Úvodná stránka je rozdelená do niekoľkých častí:

1. **Nástenka** – tu môže hospodár alebo správca nechať odkaz pre užívateľov doreviru.sk
2. **Tabuľka Teraz v revíri** - zobrazuje zapísaných členov do lokalít. Stĺpce H, P, Ú znamenajú Host', Poznámka a Úlovok – v prípade že je uvedené číslo, dá sa rozkliknúť
3. **Pridať návštevu revíru** – prihlásený cez tento formulár sa môže zapísať do revíru.
4. **Mapa revíru** – graficky znázorňuje obsadenosť revíru.

Po prihlásení vidíte mapu a aktuálne zápisy do lokalít a pomocou formulára sa môžete zapísať.

DEMO PZ / Demo - Test

Nástenka

TOTO JE DEMO
v deme nie sú povolené funkcie na správu systému.

Nová funkcionlita - Značky, prepínač

1. Boli prefarbené prepínače uzamkania lokality/revíru aby to bolo jednoznačné - **prepínač v červenej** polohe uzamkne lokalitu/posed, v **oranžovej nie**
2. **Hospodár alebo štatutár PZ/PS** môže nahrat značky cez administráciu - bola sprístupnená funkcia evidencie značiek. Vďaka tomu môžete mať presnú evidenciu značiek a môžete odľahčiť zadávanie cez telefóny a minimalizovať tak chyby.
3. Kvôli zmenám pri zadávaní značiek mierne sa mení aj zadávanie značiek pri úlovkoch - a to
 1. člen buď si zvolí značku zo zoznamu
 2. v prípade že **hospodár nezaeviduje značky**, člen musí značku zadať ručne ako doteraz + **značku musí potvrdiť enterom** (značky môžu byť zadávané s pomíčkou aj bez)

Teraz v revíri

Meno	Lokalita	Účel	Od	Plán	H	P	Ú
Mikulas Cerveny	Lokalita A, Posed #1	Lov - posledka	04.May 11:20	04.May 22:59			
Hubert Hospodar	Lokalita D, Posed #2	Lov - posledka	16.Apr 19:20	16.Apr 22:59			

Mapa revíru

Pridať návštevu revíru

Meno Priezvisko: Fero 7 Polovnik

Lokalita: Lokalita B x Posed #3 x | x

Blokovanie: Nezablokuj lokalitu Zablokuj posed

Účel návštevy: Lov - posledka

Dátum, čas príchodu: 04.05.2021 11:21

Plánovaný dátum odchodu: 04.05.2021 22:59

Zapísať Storno



4. ZAPÍSANIE SA DO REVÍRU

Po prihlásení je nutné zvoliť lokalitu (posed), účel návštevy a naplánovať odchod.

➤ Pridať návštevu revíru

Meno Priezvisko: Fero Polovnik

Lokalita: Vyber lokalitu

Blokovanie:

- Lokalita A
- Lokalita D - (pozor obs.)
- Posed #3
- Posed #4**
- Posed #2 - (pozor obs.)

Účel návštevy: Posed #4

Dátum, čas príchodu: Posed #2 - (pozor obs.)

Plánovaný dátum odchodu: 16.04.2021 22:59

Meno a Priezvisko sa vyplní automaticky podľa profilu člena.

Lokality a posedy sa zobrazia tie, ktoré ešte nie sú zablokované.
(v prípade žeby sa naraz zapisovali dvaja v rovnakej sekunde, zapísaný bude rýchlejší)

Čas príchodu sa nedá zmeniť, automaticky sa uloží čas kliknutia na tlačidlo Zapísať.

Predpokladaný dátum **nastavte podľa potreby** – skutočného plánu.

➤ Pridať návštevu revíru

Meno Priezvisko: Fero 7 Polovnik

Lokalita: Lokalita B x Posed #3 x

Blokovanie:

- Nezablokuj lokalitu
- Zablokuj posed

Účel návštevy: Lov - posledka

Dátum, čas príchodu:

Plánovaný dátum odchodu:


- Lov - posledka**
- Lov - postriežka
- Spoločná posledka
- Spoločná pofovačka
- Dohľadávka
- Prikrmovanie
- Brigáda
- Účel návštevy

Lokalitu, Posed – **môžete nechať odblokované** – v takomto prípade do lokality sa môže zapísať ďalší člen.
Predvolené je blokovanie – tj. bez kliknutia na prepínač nikto iný sa nemôže prihlásiť do lokality.

Účel návštevy je rôzny, treba vybrať z ponuky.

V prípade úspešného zápisu svieti text,
a doplní sa tabuľka „Teraz v revíri“

Potvrdené Si zapísaný do lokality.



5. ZAPÍSANIE HOSTĽA

**Každého hostľa, kto ide loviť je nutné zapísať cez PL. (pokiaľ nie je zapísaný s platným PL, nebude možné zapísať úlovok na neho.)
Je možné pridať aj hostľa bez PL, napr. (rodinný príslušník bez PL, fotograf,...)**

Pridaj / Uzavri
Potvrdené Si zapísaný do lokality.

Hostia

Úlovok, úhyn

Poznámku

Uzavri

Host s PL

zadajte číslo PL v tvare A000000 al C000000

Dátum vydania PL

Host bez PL

host bez PL

Túto kolónku vyplňte IBA v prípade ze host nemá PL.

KLIK

Zapísať

Storno

KEĎŽE KNIHA NÁVŠTEV A REGISTRÁCIA POĽOVNÍKOV JE PLNE PREPOJENÁ S NAŠIM SYSTÉMOM ŠIS SPK, HOSTĽ SA ZADÁVA CEZ ČÍSLO PLATNÉHO POĽOVNÉHO LÍSTKA

ZADÁVAME DÁTUM VYDANIA PL A NIE PLATNOSTI!!!!

ZAPÍŠEME KOHOKOL'VEK KTO NELOVÍ (dcéra Janka Veľká a pod.

Po úspešnom zapísaní hostľa sa aktualizuje tabuľka teraz v revíri, v stĺpci H sa zobrazí číslo (počet hostí), po kliknutí aj zobrazí meno hostľa.



6. PRIDANIE ÚLOVKU

PRED ODPISANÍM SA Z REVÍRU JE NUTNÉ PRIDAŤ VŠETKY ÚLOVOKY POKIAĽ NIEČO BOLO ULOVENÉ (AJ ÚHYN)

Formulár obsahuje povinné kolónky, ktoré treba pravdivo vyplniť, následná editácia (oprava) je umožnená iba v niektorých prípadoch pre hospodára. Značky spravuje hospodár, v prípade že to rozdelí medzi členmi, každý uvidí iba svoju značku.

Pridaj / Uzavri Potvrdené Si zapísaný do lokality.

Úlovok, úhyn

Lovec: Fero 7 Polovnik

Dátum, čas ulovenia: 04.05.2021 11:24

Druh, Zver, VT: Diviacia zver Lanštiak-samec (12...)

Spôsob lovu (úhyn): Odstrel

Počet / Váha: 1 35

Značka: Aa-001-00001

Použitie zveriny: rozdelenie medzi členov

Odberateľ: Jan Veľký, Fero Hraško

Poznámka: Boli odobrate vzorky AMO aj Trichinelózu

Fotka #1: Vybrať súbor Nie je vybratý žiadny súbor

Fotka #2: Vybrať súbor Nie je vybratý žiadny súbor

Zapísať Storno

- V prípade, že úlovok ulovil hosť, môžete to zvoliť v prvej kolónke
- Dátum, čas ulovenia treba uviesť skutočný dátum a čas ulovenia.
- Po výbere druhu zveri treba vybrať aj pohlavie či vekovú triedu
- Cez kolónku spôsob lovu je možné nahlásiť aj úhyn, dopravnú nehodu
- Zadajte počet/váhu úlovku
- Značku vyberte zo zoznamu – hospodár ich musí nahráť a prideliť, alebo zadajte ručne a zadávanie potvrdíte enterom – (ručne, členom zadanú značku je nutné potvrdiť s enterom, iba tak umožňuje funkcionality roletky zadanie novej značky)
- Použitie zveriny vyberte zo zoznamu a v prípade potreby vyplňte ďalšie kolónky
- Fotky môžete pripojiť pri nahrávaní úlovku, dajte však pozor aby ste mali stabilný internet k dispozícii – v ďalšej verzii bude umožnené aj dodatočné nahranie fotiek napr. doma cez wifi.
- Záznam uložíte cez tlačidlo **Zapísať**.

V rámci jednej návštevy revíru môžete pridať viac úlovkov, preto je nutné samostatne pridať každý jeden, až potom uzavrieť návštevu.

Teraz v revíri

Meno	Lokalita	Účel	Od	Plán	H	P	Ú
Testujeme KNPR	Lokalita D	Lov - postriežka	16.Apr 09:53	16.Apr 11:00	1	1	1
Doreviru Testuje	Lokalita B, Posed #1	Lov - posledka	16.Apr 08:59	16.Apr 18:59			
Mikulas Cerveny	Lokalita C	Zhody	16.Apr 08:43	17.Apr 15:59			
Janko Hraško	Lokalita A	Zhody	15.Apr 10:14	15.Apr 14:59			



Keď nejaký úlovok bol pridaný, na úvodnej stránke v tabuľke „Teraz v revíri“ v stĺpci **Ú** sa ukáže červené číslo. (zobrazuje počet pridaných úlovkov).



7. PRIDANIE POZNÁMKY

V PRÍPADE ŽE NIEČO BOLO ZISTENÉ POČAS VYCHÁDZKY, TREBA PRIDAŤ POZNÁMKU EŠTE PRED ODPÍSANÍM SA.

Poznámka sa zobrazí v zápise v stĺpčeku P – a následne aj v archíve.

Pridaj / Uzavri

Potvrdené Si zapísaný do lokality.

Teraz v revíri

🏠 Domov
📅 Udalosti
📝 Poznámku
🔒 Uzavri

Typ poznámky:

Dátum udalosti:

Popis:

Popis udalosti, poznámky

Fotka #1:

Fotka #2:

Zapísať

Storno

Meno	Lokalita	Účel	Od	Plán	H	P	Ú
Testujeme KNPR	Lokalita D	Lov - postriežka	16. Apr 09:53	16. Apr 11:00		1	
Doreviru Testuje	Lokalita B, Posed #1	Lov - posledka	16. Apr 08:59	16. Apr 18:59			
Mikulas Cerveny	Lokalita C	Zhody	16. Apr 08:43	17. Apr 15:59			
Janko Hraško	Lokalita A	Zhody	15. Apr 10:14	15. Apr 14:59			



8. AKO SA ODPÍŠEM Z REVÍRU?

V prípade, že ste si nič nevideli, nič sa neudialo, nič ste si neulovili, zakliknite prepínač, čím prehlasujete, že ste si pridali všetky zistenia. Kliknite na tlačidlo uzavrieť.

Rovnako po pridaní všetkých úlovkov a poznámok treba sa odpísať z revíru. Pokiaľ to neurobíte, dostanete notifikáciu do emailu.

The screenshot shows the 'Pridaj / Uzavri' (Add / Close) interface. At the top right, a green box displays 'Potvrdené Si zapísaný do lokality.' (Confirmed You are recorded in the locality). Below this is a navigation bar with icons for 'Hosťa' (Guests), 'Úlovok, úhyn' (Catch, Mortality), 'Poznámku' (Note), and 'Uzavri' (Close). The 'Uzavri' button is highlighted. The main area shows a confirmation message: 'potvrdenie' (confirmation) followed by a green checkbox labeled 'Pridal som všetky úlovky, zistenia' (I added all catches, findings). Two red arrows point to the checkbox and the 'Uzavrieť' (Close) button. Below the checkbox are two buttons: 'Uzavrieť' (Close) and 'Storno' (Cancel).



9. NÁSTENKA

Na nástenku si môžete umiestňovať všetky dôležité odkazy pre svojich členov, ktoré môžu pridávať poľovný hospodár, štatutár alebo poverený správca. Na nástenku môže napísať dôležité upozornenia aj prevádzkovateľ eKNPR – SPK.


🔊 Nástenka

! TOTO JE DEMO

v deme nie sú povolené funkcie na správu systému.

! Nová funkcionlita - Značky, prepínač

1. Boli prefarbené prepínače uzamkania lokality/revíru aby to bolo jednoznačné - **prepínač v červenej** polohe uzamkne lokalitu/posed, v **oranžovej nie**
2. **Hospodár alebo štatutár PZ/PS** môže nahráť značky cez administráciu - bola sprístupnená funkcia evidencie značiek. Vďaka tomu môžete mať presnú evidenciu značiek a môžete odľahčiť zadávanie cez telefóny a minimalizovať tak chyby.
3. Kvôli zmenám pri zadávaní značiek mierne sa mení aj zadávanie značiek pri úlovkoch - a to
 1. člen buď si zvolí značku zo zoznamu
 2. v prípade že *hospodár nezaeviduje značky*, člen musí značku zadať ručne ako doteraz + **značku musí potvrdiť enterom** (značky môžu byť zadávané s pomlčkou aj bez)



10. ARCHÍV KNIHY NÁVŠŤEV POĽOVNÉHO REVÍRU

← → ↻ doreviru.sk/kniha/archive.jsp 🔍 ☆ 🏠

📖 Archiv knihy 📍 Mapa revíru ? Iné 👤 Profil

📌 Vymyslené PZ / Demo - Test

Kniha návštev revíru

Hľadať:

Meno	Lokalita	Účel	Od	Do	H	P	Ú
Testujeme KNPR	Lokalita D	Lov - postriežka	16.Apr.2021 09:53	16.Apr.2021 10:35	1	1	1
Ing. Ján Jánošík	Lokalita B	Lov - postriežka	16.Apr.2021 08:58	16.Apr.2021 08:59			
Janko Na	Posed #1	Lov - postriežka	16.Apr.2021 07:38	16.Apr.2021 07:41			1
Mikulas Cerveny	Lokalita E	Lov - posledka	16.Apr.2021 05:14	16.Apr.2021 05:18			1
Fero Polovník	Posed #4	Lov - postriežka	15.Apr.2021 22:55	15.Apr.2021 23:29			
Fero Polovník	Lokalita D	Lov - postriežka	15.Apr.2021 21:51	15.Apr.2021 22:08			
Fero Polovník	Posed #4	Lov - postriežka	15.Apr.2021 21:38	15.Apr.2021 21:43			
Ing. Ján Jánošík	Lokalita E	99 TESTOVANIE KNPR	15.Apr.2021 17:40	15.Apr.2021 17:55			
Ing. Ján Jánošík	Lokalita D	Dohľadávka	15.Apr.2021 16:49	15.Apr.2021 17:39			
Mikulas Cerveny	Posed #2	Lov - postriežka	15.Apr.2021 15:19	15.Apr.2021 22:09			
Mikulas Cerveny	Lokalita C, Lokalita B	Dohľadávka	15.Apr.2021 15:10	15.Apr.2021 15:16			1
Mikulas Cerveny	Lokalita B	Lov - posledka	15.Apr.2021 15:07	15.Apr.2021 15:07			
Ing. Ján Jánošík	Lokalita E	Lov - posledka	15.Apr.2021 14:51	15.Apr.2021 14:51			
Ing. Ján Jánošík	Lokalita B	Lov - posledka	15.Apr.2021 14:51	15.Apr.2021 14:51			
Ing. Ján Jánošík	Lokalita D	Lov - postriežka	15.Apr.2021 14:39	15.Apr.2021 14:50			
Peter Skala	Lokalita B	Brigáda	15.Apr.2021 14:38	15.Apr.2021 14:41			
Testujeme KNPR	Lokalita C	Lov - posledka	15.Apr.2021 14:24	15.Apr.2021 14:24			
Fero Polovník	Posed #1	Lov - postriežka	15.Apr.2021 14:18	15.Apr.2021 14:20		1	1
Fero Polovník	Posed #4	Lov - posledka	15.Apr.2021 14:06	15.Apr.2021 14:06			

Hľadať je možné po zadaní aspoň 3 znakov napr. mena, lokality, účelu... dá sa filtrovať takto ľubovoľný stĺpec. Napr. Skúste dátum 15.Apr. alebo meno Ján
Triediť je možné po kliknutí na hlavičku podľa abecedy v stĺpcoch meno, lokalita, účel, od, do
 + V najbližších dňoch bude zapracovaný len samostatný archív úlovkov.



11. MAPA REVÍRU

Je nahratá mapa revíru po inicializácii prístupov pre konkrétne PZ/PS.

Lokality, posedy, soliská, zariadenia si nahrá užívateľ sám v administrátorskom (hospodár, štatutár) konte.